










# Professionelle Reinigung

Ein **Kreis** informiert über die Möglichkeiten der professionellen Reinigung. Ein *Balken* unter dem Piktogramm bedeutet *schonend reinigen*, zwei Balken *sehr schonend reinigen*.

## Chemische Reinigung

Die Buchstaben *P* oder *F* im Kreis stehen für die verschiedenen Lösungsmittel, die bei der professionellen chemischen Reinigung verwendet werden. „P“ erlaubt die Reinigung mit Perchlorethylen oder wahlweise auch Schwerbenzin, das „F“ (ursprünglich für "flammable"/"feuergefährlich", womit (Schwer-)Benzin gemeint war, zeitweilig wurde auch FCKW verwendet, das Symbol ist jedoch älter) erlaubt nur Kohlenwasserstoff-Lösungsmittel, also insbesondere (Reinigungs- bzw. Schwer-)Benzin. A steht für Alle (nichtwäßrigen) Lösungsmittel (dieses Symbol wird nach Auskunft der GINETEX Schweiz nicht mehr verwendet).

 Professionelle Reinigung	 Reinigen mit Kohlenwasserstoff- lösungsmittel (KWL)	 Schonend reinigen mit Kohlenwasserstoff- lösungsmittel	 Sehr schonend reinigen mit Kohlenwasserstoff- lösungsmittel
 Reinigen mit Perchlorethylen	 Schonend reinigen mit Perchlorethylen	 Sehr schonend reinigen mit Perchlorethylen	 Nicht chemisch reinigen
 Alles möglich (Veraltet und nicht mehr gebräuchlich) <sup>[1]</sup>			